

























Medidas Perfil "U" 304 INOX

ZAVALA

ESPECIALISTAS EN ACERO INOXIDABLE Y METALES

	10 10x10x10x1		10 10x15x10x1		15 15x10x15x1
	15 15x12x15x1		15 15x15x15x1		15 15x25x15x1
	15 15x30x15x1		20 20x10x20x1		20 20x12x20x1
	20 20x15x20x1		20 20x20x20x1		25 25x12x25x1
	25 25x15x25x1		30 30x15x30x1		40 40x15x40x1
	15 15x20x15x1,5		15 15x30x15x1,5		20 20x15x20x1,5
	20 20x20x20x1,5		20 20x40x20x1,5		30 30x20x30x1,5
	30 30x30x30x1,5		30 30x40x30x1,5		40 40x20x40x1,5

Nota: La unidad de medida es mm para todas sus caras.

Para calcular el interior de la U, habrá que descontar dos veces el espesor y restárselo a la base.

Medidas Perfil "U" 316 INOX

ZAVALA
ESPECIALISTAS EN ACERO INOXIDABLE Y METALES



15x12x15x1



15x15x15x1



20x15x20x1



20x20x20x1



30x15x30x1



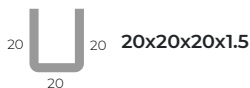
30x20x30x1



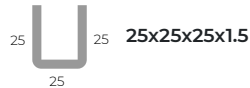
40x20x40x1



20x12x20x1.5



20x20x20x1.5



25x25x25x1.5

**Para otras medidas de ues en 316, se puede consultar a proveedor bajo pedido.*

Nota: La unidad de medida es mm para todas sus caras.

Para calcular el interior de la U, habrá que descontar dos veces el espesor y restárselo a la base.